

DIE DATENBANK FÜR
UNTERNEHMER, GEWERBETREIBENDE,
SELBSTÄNDIGE UND FREIBERUFLER



INFOS



TOOLS



TRAININGS

Tools for Business Success

Auditbericht

KNOW NOW

WISSEN · WERKZEUGE · WEITERBILDUNGSMEDIEN

- Sofort nutzbar
- Permanente Updates
- In der Praxis erprobt

Audit-Nr.:

Audit-Zeitraum:

Auditziel:

Ihr Vorteil als Know-NOW User:

Feststellung der Systemkonformität

Feststellung der Prozesskonformität

Feststellung der Umsetzung in die betriebliche Praxis

Feststellung der Produktkonformität

Auditumfang:

Standorte:

Bereiche/
Abteilungen:

Frei Nutzung kostenloser Tools und Experten-Links

Einrichtung und Nutzung eines Prepay-Kontos

Einsparungen durch attraktive Bonusprogramme

Kostenlos und unverbindlich registrieren unter

www.know-now.de/join

Auditierte Prozesse:

Lead-Auditor:

Weitere Auditoren:

Auditgrundlagen:

Vorgabennormen:

QM-Handbuch:

QM-Verfahrensanweisungen:

Tools

Sie möchten sich über dieses und weitere

informieren?




... nutzen Sie unseren Tool-Online-Shop:

Registrieren und downloaden!

Verteiler:

Allgemeine Feststellungen:

Ihr Vorteil als Know-NOW User:

-  Frei Nutzung kostenloser Tools und Experten-Links
-  Einrichtung und Nutzung eines Prepay-Kontos
-  Einsparungen durch attraktive Bonusprogramme

Kostenlos und unverbindlich registrieren unter




www.know-now.de/join

Sie möchten sich über dieses und weitere **Tools**
informieren?

... nutzen Sie unseren Tool-Online-Shop:

Registrieren und downloaden!

Schwachstellen/Abweichungen:**Ihr Vorteil als Know-NOW User:**

-  Frei Nutzung kostenloser Tools und Experten-Links
-  Einrichtung und Nutzung eines Prepay-Kontos
-  Einsparungen durch attraktive Bonusprogramme

Kostenlos und unverbindlich registrieren unter

www.know-now.de/join

Hinweise der Auditoren/Verbesserungspotenzial:




Sie möchten sich über dieses und weitere **Tools**
informieren?

... nutzen Sie unseren Tool-Online-Shop:

Registrieren und downloaden!

Erfüllung der Qualitätsziele/Wertung des Audits:

Ihr Vorteil als Know-NOW User:

-  Frei Nutzung kostenloser Tools und Experten-Links
-  Einrichtung und Nutzung eines Prepay-Kontos
-  Einsparungen durch attraktive Bonusprogramme

Kostenlos und unverbindlich registrieren unter

www.know-now.de/join

Sie möchten sich über dieses und weitere **Tools** informieren?

... nutzen Sie unseren Tool-Online-Shop:

Registrieren und downloaden!

Anlagen:		Nr.
<input type="checkbox"/>	Auditplan	1
<input type="checkbox"/>	Audit-Checkliste	2
<input type="checkbox"/>	Auditprotokoll	3
<input type="checkbox"/>	Audit-Maßnahmenplan zur Maßnahmenverfolgung	4
<input type="checkbox"/>	Handbuch für die Nutzer	5
<input type="checkbox"/>	Sonstige Unterlagen, Kopien etc.	6
<input type="checkbox"/>		7

Erläuterungen zum Auditbericht:

Ihr Vorteil als Know-NOW User:

Während des Audits durch schriftliche Dokumenten, Feststellungen, Beobachtungen und Aussagen der Befragten sind Bestandteil dieses Auditberichts.

Frei Nutzung kostenloser Tools und Experten-Links

Einrichtung und Nutzung eines Prepay-Kontos

Einsparungen durch attraktive Bonusprogramme

Kostenlos und unverbindlich registrieren unter

www.know-now.de/join

Inhalte des Auditberichts (gemäß DIN ISO 19011)

- Umfang und Ziele des Audits
- Einzelheiten aus dem Auditplan (Auditoren, Termine, ...)
- Genaue Angabe von Referenzdokumenten
- Angaben zum auditierten Bereich (Geschäftsprozess)
- Auditfeststellungen (zusammenfassend)
- Empfohlene Verbesserungsmaßnahmen
- Verfolgung der Verbesserungsmaßnahmen
- Urteil des Auditteams über die Erfüllung der Forderungen und Ziele
- Datum und Unterschrift der am Audit beteiligten

Sie möchten sich über dieses und weitere **Tools** informieren?

... nutzen Sie unseren Tool-Online-Shop:
Registrieren und downloaden!

Hinweise zur Anpassung des Dokumentes an die Organisation:

Um das Tool an Ihre Dokumentenstruktur anzupassen, gehen Sie (hier am Beispiel der Version MS Office 2003 dargestellt) bitte folgendermaßen vor:

1. Setzen Sie das Häkchen unter „Extras“ - „Optionen...“ - „Ansicht“ - „Formatierungszeichen im Feld „Alle“, indem Sie dieses anklicken.
2. Löschen Sie das Titelblatt, indem Sie dieses außerhalb der Textfelder markieren und die Entfernen-Taste (Entf) betätigen.
3. Löschen Sie den verbliebenen Abschnittswechsel, indem Sie diesen markieren und ebenfalls die Entfernen-Taste (Entf) betätigen.
4. Mittels „Doppelklick“ auf die Kopf- oder Fußzeile können Sie diese nun öffnen und die Texte und deren Formatierungen entsprechend Ihren Wünschen gestalten.
5. Die Kopfzeilen-Grafik können Sie wie vorher löschen, indem Sie diese markieren und die Entfernen-Taste (Entf) betätigen.
6. Eine neue Grafik fügen Sie über die Menüpunkte „Einfügen“ - „Grafik“ - „Aus Datei“ ein.
7. Diese Hinweisseite(n) entfernen Sie, indem Sie die (ab dem letzten Seitenumbruch) alles markieren und die Entfernen-Taste (Entf) betätigen.

Nutzungsbedingungen von Fachinformationen:

- (1) Für vorsätzliche oder grob fahrlässige Pflichtverletzungen haftet der Lizenzgeber. Dies gilt auch für Erfüllungsgehilfen.
- (2) Für Garantien haftet der Lizenzgeber unbeschränkt.
- (3) Für leichte Fahrlässigkeit haftet der Lizenzgeber begrenzt auf den vertragstypischen, vorhersehbaren Schaden.
- (4) Der Lizenzgeber haftet nicht für Schäden, mit deren Entstehen im Rahmen des Lizenzvertrags nicht gerechnet werden musste.
- (5) Für Datenverlust haftet der Lizenzgeber nur, soweit dieser auch bei der Sorgfaltspflicht entsprechender Datensicherung entstanden wäre.
- (6) Eine Haftung für entgangenen Gewinn, für Schäden aus Ansprüchen Dritter gegen den Lizenznehmer sowie für sonstige Folgeschäden ist ausgeschlossen.
- (7) Der Lizenzgeber haftet nicht für den wirtschaftlichen Erfolg des Einsatzes der Tools oder Trainings.
- (8) Die Haftung nach dem Produkthaftungsgesetz bleibt unberührt.