

**DIE DATENBANK FÜR
UNTERNEHMER, GEWERBETREIBENDE,
SELBSTÄNDIGE UND FREIBERUFLER**



INFOS



TOOLS



TRAININGS




Tools For Business Success

Notfallmanagement

WISSEN · WERKZEUGE · TRAININGSUNTERLAGEN

- Sofort nutzbar
- Permanente Updates
- In der Praxis erprobt

Ihr Vorteil als Know-NOW User:

-  Frei Nutzung kostenloser Tools und Experten-Links
-  Einrichtung und Nutzung eines Prepay-Kontos
-  Einsparungen durch attraktive Bonusprogramme

Kostenlos und unverbindlich registrieren unter
NOTFALLMANAGEMENT
www.know-now.de/join



Feuer



Unfall



Umwelt

Sie möchten sich über dieses und weitere **Tools**

FIRMA
GGF. NIEDERLASSUNG
STRASSE
informieren?

... nutzen Sie unseren Tool-Online-Shop:

POSTLEITZAHL **ORT**

Registrieren und downloaden!

Inhaltsverzeichnis

Ihr Vorteil als Know-NOW User:

Brandbekämpfung / eigene Sicherungsmaßnahmen4

Meldung an Feuerwehr4

Rettungsdienst erforderlich4

Hubschrauber erforderlich4

Meldung an Polizei5

Umweltmesswagen erforderlich5

Unverzügliche Meldung an Standortverantwortlichen5

Offizielle Stellungnahme (Behörden, Mitarbeiter)6

Entwarnung10

Bedienung des Telefaxgerätes13

www.know-now.de/join13

Bagatellunfall.....13

Unfall von Mitarbeiter(n) mit begrenzten Folgen.....13

Unfall von Betriebsfremden mit begrenzten Folgen.....13

Schwere Betriebsunfälle14

Unfall von Mitarbeitern oder Betriebsfremden mit schwerem
Körperschaden14

Rettungsdienst anfordern.....14

Hubschrauber erforderlich.....15

Meldung an Feuerwehr15

Meldung an Polizei15

Unverzügliche Meldung an Standortverantwortlichen16

Meldeschema für Unfälle von Leiharbeitnehmern.....20

Sicherungsaßnahmen bei Unfallschäden22

Meldung an Feuerwehr22

Rettungsdienst erforderlich22

Hubschrauber erforderlich.....23

Meldung an Polizei23

Umweltmesswagen erforderlich.....23

Unverzügliche Meldung an Standortverantwortlichen23

Offizielle Stellungnahme (Behörden, Mitarbeiter)25

Entwarnung29

Bedienung des Telefaxgerätes.....32

Sie möchten sich über dieses und weitere **Tools** informieren?

... nutzen Sie unseren **Tool-Online-Shop:**
Registrieren und downloaden!

Brandbekämpfung / eigene Sicherungsmaßnahmen

Ihr Vorteil als Know-NOW User:

1

Meldung an Feuerwehr

Erledigt: (Name)	Uhrzeit:	Datum:
Zeitung:		
Exakte Angabe zum Standort, Brand, Verletzungen siehe Punkt 1.		
Firma:	Straße:	
Betrieb:	Postleitzahl / Ort:	
Tel:	Fax:	
Brandstelle Gebäude oder Freigelände?		



Feuer

Frei Nutzung kostenloser Tools und Experten-Links
 Einrichtung und Nutzung eines Prepay-Kontos
 Einsparungen durch attraktive Bonusprogramme
 Kostenlos und unverbindlich registrieren unter
www.know-now.de/join

Brandumfang?
Besteht Ausweitungsgefahr?
Verletzte (Anzahl)?
Art der Verletzungen?
Giftige/brennbare Stoffe im Brandbereich?(Strom abschalten, Rauchverbot erteilen)
Achtung! wichtige Maßnahmen
- Fahrzeuge entfernen, die eventuell die Feuerwehrezufahrt behindern
- Gefahrenbereich absperren
- Lotsen für die Feuerwehr zur Einfahrt schicken

Rettungsdienst erforderlich

Erledigt: (Name)	Uhrzeit:	Datum:
Sie möchten sich über dieses und weitere Tools informieren?		
Exakte Angaben zum Standort, Brand, Verletzungen siehe Punkt 1.		

Hubschrauber erforderlich

Erledigt: (Name)	Uhrzeit:	Datum:
... nutzen Sie unseren Tool-Online-Shop: Registrieren und downloaden!		
Achtung! wichtige Maßnahmen		
- Sicherheitsabspernung von ca. 40 x 40 m sicherstellen		
- Zugang für unbefugte Dritte sperren		

4

Meldung an Polizei

Ihr Vorteil als Know-NOW User:

Telefon:

Exakte Angaben zum Standort, Brand, Verletzungen siehe **Punkt 1**,
- Verkehrsumleitung erforderlich?

Umweltmessungen erforderlich

Telefon:

Exakte Angaben zum Standort, Brand siehe **Punkt 1**.

5

Erladigt: (Name) Uhrzeit: Datum:

Telefon:

Exakte Angaben zum Standort, Brand siehe **Punkt 1**.

6

Meldung an Standortverantwortlichen

Telefon:

Standortverantwortlicher:

Name:

Tel. Firma:

Tel. Privat:

Mobiltelefon:

Stellvertreter:

Name:

Tel. Firma:

Tel. Privat:

Mobiltelefon:



Feuer

Frei Nutzung kostenloser Tools und Experten-Links
Einrichtung und Nutzung eines Prepay-Kontos
Einsparungen durch attraktive Bonusprogramme
Kostenlos und unverbindlich registrieren unter
www.know-now.de/join

Sie

möchten sich über dieses und weitere

Tools

Wichtig ist nun: Erreichbarkeit sichern

informieren?

Ab der nächsten Seite ist der

- **Standortverantwortliche oder dessen**

Stellvertreter erforderlich!

... nutzen Sie unseren **Tool-Online-Shop:**

Registrieren und downloaden!

Gewährleisten Sie bitte, dass sowohl das Telefon als auch das Fax-Gerät
operativ sind und diese Informationen sofort an den
Standortverantwortlichen weitergegeben werden!

7

Offizielle Stellungnahme (Behörden, Mitarbeiter)

Ihr Vorteil als Know-NOW User:

Statement vorbereiten:

Frei Nutzung kostenloser Tools und Experten-Links

Einrichtung und Nutzung eines Prepay-Kontos

Einsparungen durch attraktive Bonusprogramme

Kostenlos und unverbindlich registrieren unter

www.know-now.de/join



Feuer

Brandumfang?

- Betriebsbereich

- Auswirkung auf Nachbarschaft

Verletzte Personen?

- Mitarbeiter

- Betriebsfremde Personen

Umweltschaden?

- Betriebsbereich

- Auswirkung auf Nachbarschaft

Feuerwehr?

Reparaturfirma?

Hubschrauber?

Reporter vor Ort?

Sie möchten sich über dieses und weitere **Tools** informieren?

... nutzen Sie unseren Tool-Online-Shop:

Registrieren und downloaden!

Informieren Sie laut dem vorliegenden Statement Ihre Mitarbeiter (gef. durch Aushang), sowie alle gesetzlich vorgeschriebenen Behörden (Auflistung auf Seite 7) mit dem Faxvordruck auf Seite 8. Wurden Leiharbeitnehmer verletzt, muss deren Arbeitgeber entsprechend dem Verfahren auf Seite 19 informiert werden.

Ihr Vorteil als Know-NOW User:



- Frei Nutzung kostenloser Tools und Experten-Links
- Einrichtung und Nutzung eines Prepay-Kontos
- Einsparungen durch attraktive Bonusprogramme



Feuer

Kostenlos und unverbindlich registrieren unter www.know-now.de/join

Im Sinne einer glaubwürdiger Darstellung gegenüber der Öffentlichkeit ist es sinnvoll die Stadt bzw. Gemeindeverwaltung (Bürgermeister) gleichlautend zu informieren.

Legen Sie abschließend ein **Handlungsprotokoll** an (Formblatt Seite 11) unter Beilage

- der Meldungen
- der Auflistung der informierten Behörden
- evtl. vorhandener bzw. noch zu erwartender Sachverständigengutachten
- der offiziellen Entwarnung

Sie möchten sich über dieses und weitere **Tools** informieren?

... nutzen Sie unseren Tool-Online-Shop:
Registrieren und downloaden!

	Behörde / Adresse	Ansprechpartner/Vertreter	Telefon	
<p>Ihr Vorteil als Know-NOW User:</p> <p>Frei Nutzung kostenloser Tools und Experten-Links</p> <p>Einrichtung und Nutzung eines Prepay-Kontos</p> <p>Einsparungen durch attraktive Bonusprogramme</p> <p>Kostenlos und unverbindlich registrieren unter www.know-now.de/join</p>	<p>Brandgebietsrat</p> <p>Adresse:</p>			<p>Feuer</p>
	<p>Gewerbeaufsicht/Staatliches Amt für Arbeitsschutz</p> <p>Adresse:</p>			
	<p>Gewerbeaufsicht/Staatliches Amt für Immissionsschutz</p> <p>Adresse:</p>			
	<p>Landratsamt (untere Naturschutzbehörde)</p> <p>Adresse:</p>			
<p>Sie möchten sich über dieses und weitere Tools informieren?</p> <p>... nutzen Sie unseren Tool-Online-Shop: Registrieren und downloaden!</p>	<p>Wasservirtschaftsamt</p> <p>Adresse:</p>			
	<p>Stadt Odz. Gemeindeverwaltung</p> <p>Adresse:</p>			
	<p> </p>			

FAX

Ihr Vorteil als Know-NOW User:



Frei Nutzung kostenloser Tools und Experten-Links

Einrichtung und Nutzung eines Prepay-Kontos

Einsparungen durch attraktive Bonusprogramme

Kostenlos und unverbindlich registrieren unter

www.know-now.de/join

Datum:

Seiten:

(einschl. Titelseite)

Brandmeldung:

Sie möchten sich über dieses und weitere **Tools**
informieren?

... nutzen Sie unseren Tool-Online-Shop:
Registrieren und downloaden!

8

Entwarnung**Ihr Vorteil als Know-NOW User:**

(Behörden, Mitarbeiter)


 Frei Nutzung kostenloser Tools und Experten-Links


 Einrichtung und Nutzung eines Prepay-Kontos


 Einsparungen durch attraktive Bonusprogramme

Kostenlos und unverbindlich registrieren unter

www.know-now.de/join


Feuer

Auf dem nachfolgenden Faxformular auf Seite 10 sollte die Beschreibung der aktuellen Situation mit den möglichen Folgen und bereits vereinbarten Maßnahmen eingetragen werden

Sie möchten sich über dieses und weitere **Tools**
informieren?

... nutzen Sie unseren Tool-Online-Shop:
Registrieren und downloaden!

FAX

Ihr Vorteil als Know-NOW User:



Frei Nutzung kostenloser Tools und Experten-Links

Einrichtung und Nutzung eines Prepay-Kontos

Einsparungen durch attraktive Bonusprogramme

Kostenlos und unverbindlich registrieren unter

www.know-now.de/join

An:			
Behörde:			
Fax-Nr.:			
Ort:			
Von:			
Firma:			
Fax-Nr.:			
Telefon:		Datum:	
E-Mail:		Seiten:	(einschl. Titelseite)

Entwarnung Brandmeldung vom:

Uhrzeit:

Sie möchten sich über dieses und weitere **Tools**
informieren?

... nutzen Sie unseren Tool-Online-Shop:
Registrieren und downloaden!

Handlungsprotokoll bei Brand

Ihr Vorteil als Know-NOW User:



Frei Nutzung kostenloser Tools und Experten-Links

Einrichtung und Nutzung eines Prepay-Kontos

Einsparungen durch attraktive Bonusprogramme



Feuer

Kostenlos und unverbindlich registrieren unter

www.know-now.de/join

Verantwortlichen benachrichtigt

Erledigt: (Name)	Uhrzeit:	Datum:
<input type="text"/>	<input type="text"/>	<input type="text"/>
Erledigt: (Name)	Uhrzeit:	Datum:
<input type="text"/>	<input type="text"/>	<input type="text"/>
Erledigt: (Name)	Uhrzeit:	Datum:
<input type="text"/>	<input type="text"/>	<input type="text"/>
Erledigt: (Name)	Uhrzeit:	Datum:
<input type="text"/>	<input type="text"/>	<input type="text"/>

Behörden benachrichtigt

Presse benachrichtigt

Angehörige benachrichtigt

Entwarnung der Behörde

Sie möchten sich über dieses und weitere

Entwarnung der Presse

Handlungsprotokoll angefertigt

... nutzen Sie unseren Tool-Online-Shop:

Registrieren und downloaden!

Unterschrift:

Betriebsunfälle

Ihr Vorteil als Know-NOW User:

Bagatellunfall

Folgende Maßnahmen sind umgehend erforderlich:

Versorgung durch Ersthelfer

Eintragung ins Verbandsbuch

Ausfüllen der internen Unfallmeldung



- Frei Nutzung kostenloser Tools und Experten-Links
- Einrichtung und Nutzung eines Prepay-Kontos
- Einsparungen durch attraktive Bonusprogramme



Unfall

Kostenlos und unverbindlich registrieren unter

Unfall von Mitarbeiter(n) mit begrenzten Folgen

www.know-now.de/join

Folgende Maßnahmen sind erforderlich:

Durchgangsarzt

Name:

Anschrift:

Telefon:

Unfallklinik

Name:

Anschrift:

Telefon:

HNO-Arzt

Name:

Anschrift:

Telefon

Augenarzt

Name:

Anschrift:

Telefon:

Sie möchten sich über dieses und weitere

Tools

Ausfüllen der internen Unfallmeldung oder Eintragung ins Verbandsbuch.

Bei anschließendem Arbeitsausfall von mehr als 3 Kalendertagen:

Unfallanzeige an die Berufsgenossenschaft und Gewerbeaufsichtsamt /

Staatliche Arbeitschutzstellen

Informieren?

... nutzen Sie unseren Tool-Online-Shop:

Unfall von Berichtsführer mit begrenzten Folgen

Folgende Maßnahmen sind umgehend erforderlich:

Übernahme der Besichtigungsgesamtheit des Verletzten

Leiharbeiternehmer, entsprechend dem Verfahren auf Seite 19.

Registrieren und downloaden!

Schwere Betriebsunfälle

Ihr Vorteil als Know-NOW User:

Unfall von Mitarbeitern oder Betriebsfremden mit schwerem Körperschaden

(z.B. Knochenbrüche, Schädel-, Kniegelenksverletzungen)



Frei Nutzung kostenloser Tools und Experten-Links

Einrichtung und Nutzung eines Prepay-Kontos

Einsparungen durch attraktive Bonusprogramme



Unfall

Kostenlos und unverbindlich registrieren unter

www.know-now.de/join

Bei Unfällen mit schwerem Körperschaden bzw. Todesfolge besteht eine gesetzliche Meldepflicht gegenüber dem zuständigen Gewerbeaufsichtsamt und der Berufsgenossenschaft sowie ggf. der Betriebshaftpflicht und Gruppenunfallversicherung (**noch am gleichen Tag**).

Der Standortverantwortliche sorgt dafür, dass die Angehörigen informiert werden.

Grundsätzlich sind in allen Fällen sofort Erste-Hilfe-Maßnahmen, bzw. Wiederbelebungsmaßnahmen einzuleiten!

1	Rettungsdienst anfordern			
	Telefon:	<input type="text"/>	Erledigt: (Name)	Uhrzeit: <input type="text"/> Datum: <input type="text"/>

Exakte Angaben zum Unfallumfang

Firma:	<input type="text"/>
Betrieb:	<input type="text"/>
Straße:	<input type="text"/>
PLZ / Ort:	<input type="text"/>
Telefon:	<input type="text"/>
Fax:	<input type="text"/>
Exakte Angaben:	<input type="text"/>
Unfallort	<input type="text"/>
Bereitschaft	<input type="text"/>
Anzahl der Verletzten	<input type="text"/>
Art der Verletzung	<input type="text"/>
Achtung:	<input type="text"/>

Sie möchten sich über dieses und weitere **Tools** informieren?

... nutzen Sie unseren Tool-Online-Shop:
Registrieren und downloaden!

Bei schweren Unfällen dürfen nur die für die Bergung der Verletzten erforderlichen Veränderungen am Unfallort vorgenommen werden!

2

Hubschrauber erforderlich

Ihr Vorteil als Know-NOW User:

Telefon:



- Frei Nutzung kostenloser Tools und Experten-Links
- Einrichtung und Nutzung eines Prepay-Kontos
- Einsparungen durch attraktive Bonusprogramme



Unfall

3

Kostenlos und unverbindlich registrieren unter

www.know-now.de/join

Telefon:

Erlodigt: (Name)

Uhrzeit:

Datum:

Vorbereitende Maßnahmen

- Fahrzeuge entfernen, die eventuell die Feuerwehzufahrt behindern
- Gefahrenbereich absperren
- Lotsen für die Feuerwehr zur Einfahrt schicken

4

Meldung an Polizei

Telefon:

Erlodigt: (Name)

Uhrzeit:

Datum:

Exakte Angaben zum Standort, Schaden, Verletzten siehe **Punkt 1**.

- Verkehrsumleitung erforderlich?

Achtung:

Bei tödlichen Unfällen **muss** die Polizei benachrichtigt werden. Vor Ermittlung der Ursache dürfen keine Veränderungen am Unfallort vorgenommen werden!

Sie möchten sich über dieses und weitere **Tools** informieren?

... nutzen Sie unseren Tool-Online-Shop:
Registrieren und downloaden!

5

Unverzögliche Meldung an Standortverantwortlichen

Ihr Vorteil als Know-NOW User:

Telefon:

Standortverantwortlicher:

Name:

Tel. Firm:

Tel. Privat:

Stellvertreter:

Name:

Tel. Privat:

Mobiltelefon:

Stellvertreter:

Name:

Tel. Privat:

Mobiltelefon:

Frei Nutzung kostenloser Tools und Experten-Links
 Einrichtung und Nutzung eines Prepay-Kontos
 Einsparungen durch attraktive Bonusprogramme

Kostenlos und unverbindlich registrieren unter
www.know-now.de/join



Unfall

Sie haben alle erforderlichen Sofort-Informationen weitergeleitet!

Wichtig ist nun: Erreichbarkeit sichern

Ab der nächsten Seite ist der

- **Standortverantwortliche oder dessen**
- **Stellvertreter erforderlich!**

Gewährleisten Sie bitte, dass sowohl das Telefon als auch das Fax-Gerät von Mitarbeitern besetzt ist und einlaufende Meldungen sofort an den Standortverantwortlichen weitergegeben werden!

Sie möchten sich über dieses und weitere **Tools**
informieren?

... nutzen Sie unseren Tool-Online-Shop:
Registrieren und downloaden!

Informieren Sie Ihre Mitarbeiter (ggf. durch Aushang), sowie alle
gesetzlich vorgeschriebenen Behörden (Anleitung auf Seite 17) mit
dem Faxvordruck auf Seite 18.

Wurden Leiharbeiter verletzt, muss deren Arbeitgeber entsprechend
den Verfahren auf Seite 19 informiert werden.

Ihr Vorteil als Know-NOW User:

 Frei Nutzung kostenloser Tools und Experten-Links

 Einrichtung und Nutzung eines Prepay-Kontos

 Einsparungen durch attraktive Bonusprogramme

Kostenlos und unverbindlich registrieren unter

www.know-now.de/join
Legen Sie abschließend ein **Handlungsprotokoll** an
(Formblatt Seite 20) unter Beilage

- der Meldungen

- der Auflistung der informierten Behörden

- evtl. vorhandener bzw. noch zu erwartender

Sachverständigengutachten



Unfall

Sie möchten sich über dieses und weitere **Tools**
informieren?

... nutzen Sie unseren Tool-Online-Shop:

Registrieren und downloaden!

	Behörde / Adresse	Ansprechpartner/Vertreter	Telefon	
	Ihr Vorteil als Know-NOW User:			 Unfall
	Adresse: Frei Nutzung kostenloser Tools und Experten-Links Einrichtung und Nutzung eines Prepay-Kontos Einsparungen durch attraktive Bonusprogramme			
	Kostenlos und unverbindlich registrieren unter www.know-now.de/join			
	Stadt- oder Gemeindeverwaltung Adresse:			

Sie möchten sich über dieses und weitere **Tools**
informieren?
 ... nutzen Sie unseren Tool-Online-Shop:
Registrieren und downloaden!

FAX

Ihr Vorteil als Know-NOW User:



Frei Nutzung kostenloser Tools und Experten-Links

Einrichtung und Nutzung eines Prepay-Kontos

Einsparungen durch attraktive Bonusprogramme

Kostenlos und unverbindlich registrieren unter

www.know-now.de/join

Datum:

Seiten:

(einschl. Titelseite)

Unfallmeldung:

Sie möchten sich über dieses und weitere **Tools**
informieren?

... nutzen Sie unseren Tool-Online-Shop:
Registrieren und downloaden!

Meldeschema für Unfälle von Leiharbeitnehmern
Ihr Vorteil als Know-NOW User:



Unfall



- Frei Nutzung kostenloser Tools und Experten-Links
- Einrichtung und Nutzung eines Prepay-Kontos
- Einsparungen durch attraktive Bonusprogramme

Kostenlos und unverbindlich registrieren unter
www.know-now.de/join

Firma:	
Betrieb:	
Straße:	
PLZ / Ort:	
Tel:	Fax:

Zuständige Berufsgenossenschaft des Verleihers:

Behörde:	
Ansprechpartner:	
Straße:	
PLZ / Ort:	
Tel:	Fax:

- Arbeitsunfälle von Leiharbeitnehmern verbunden mit Arbeitsunfähigkeit sind unverzüglich an den Verleiher zu melden (§§ 3, 11 und 12 Arbeitnehmerüberlassungsgesetz).

- Meldepflichtige Arbeitsunfälle von Leiharbeitnehmern (Arbeitsunfähigkeit von mehr als 3 Kalendertagen) sind sowohl der eigenen zuständigen Berufsgenossenschaft als auch der für den Verleiher zuständigen Berufsgenossenschaft zu melden (§ 1533 Reichsversicherungsordnung).

Achtung:
Für schwere Unfälle gilt ansonsten das gleiche interne Meldeverfahren wie für eigene Mitarbeiter!

Sie möchten sich über dieses und weitere **Tools** informieren?
... nutzen Sie unseren Tool-Online-Shop:
Registrieren und downloaden!

Handlungsprotokoll bei Unfall

Ihr Vorteil als Know-NOW User:



Frei Nutzung kostenloser Tools und Experten-Links

Einrichtung und Nutzung eines Prepay-Kontos

Einsparungen durch attraktive Bonusprogramme



Unfall

Kostenlos und unverbindlich registrieren unter

www.know-now.de/join

Verantwortlichen benachrichtigt

Behörden benachrichtigt

Presse benachrichtigt

Angehörige benachrichtigt

Entwarnung der Behörde

Entwarnung der Presse

Handlungsprotokoll angefertigt

Erledigt: (Name)	Uhrzeit:	Datum:
Erledigt: (Name)	Uhrzeit:	Datum:
Erledigt: (Name)	Uhrzeit:	Datum:
Erledigt: (Name)	Uhrzeit:	Datum:
Erledigt: (Name)	Uhrzeit:	Datum:
Erledigt: (Name)	Uhrzeit:	Datum:
Erledigt: (Name)	Uhrzeit:	Datum:
Erledigt: (Name)	Uhrzeit:	Datum:

Sie möchten sich über dieses und weitere

Tools

informieren?

... nutzen Sie unseren Tool-Online-Shop:

Registrieren und downloaden!

Unterschrift:

Sicherungsmaßnahmen bei Umweltschäden

Ihr Vorteil als Know-NOW User:

1

Meldung an Feuerwehr

Zulassung:	Erledigt: (Name)	Uhrzeit:	Datum:
Exakte Angaben zum Standort			
Firma:			
PLZ / Ort:			
Straße:			
PKZ / UIC:			
Tel:	Fax:		
Schadensort:			
Gebäude oder Freigelände?			



Umwelt

- Frei Nutzung kostenloser Tools und Experten-Links
 - Einrichtung und Nutzung eines Prepay-Kontos
 - Einsparungen durch attraktive Bonusprogramme
- Kostenlos und unverbindlich registrieren unter www.know-now.de/join

Umweltschaden auf dem Gelände?

Besteht Ausweitungsgefahr?

Verletzte (Anzahl)?

Art der Verletzungen?

Art der umweltgefährdenden Stoffe?

Achtung! wichtige Maßnahmen

- Eingrenzung des Schadensortes
- Kanaleinläufe abdichten
- bei brennbaren Material: Strom abschalten, Rauchverbot erteilen

Vorbereitende Maßnahmen

- Fahrzeuge entfernen, die die Feuerwehzufahrt behindern
- Gefahrenbereich absperren
- Lotsen für die Feuerwehr zur Einfahrt schicken

Sie möchten sich über dieses und weitere **Tools** informieren?

2

Rettungsdienst erforderlich

Telefon:	Erledigt: (Name)	Uhrzeit:	Datum:
Exakte Angaben zum Standort, Schadensumfang, Verletzungen siehe Punkt 1.			

... nutzen Sie unseren Tool-Online-Shop:
Registrieren und downloaden!

3

Ihr Vorteil als Know-NOW User:

Erledigt: (Name)	Uhrzeit:	Datum:
Telefon:		



- Frei Nutzung kostenloser Tools und Experten-Links
- Einrichtung und Nutzung eines Prepay-Kontos
- Einsparungen durch attraktive Bonusprogramme



Umwelt

Kostenlos und unverbindlich registrieren unter

4

Erledigt: (Name)	Uhrzeit:	Datum:
Telefon:		

www.know-now.de/join

Exakte Angaben zum Standort, Schaden, Verletzungen siehe **Punkt 1.**

- Verkehrsumleitung erforderlich?

5

Umweltmesswagen erforderlich

Erledigt: (Name)	Uhrzeit:	Datum:
Telefon:		

Exakte Angaben zum Standort, Schadensumfang siehe **Punkt 1.**

6

Unverzögliche Meldung an Standortverantwortlichen

Erledigt: (Name)	Uhrzeit:	Datum:
Telefon:		

Sie möchten sich über dieses und weitere **Tools** informieren?

... nutzen Sie unseren **Tool-Online-Shop:**
Registrieren und downloaden!

Standortverantwortlicher:	Name:
	Tel. Firma:
	Tel. Privat:
	Mobiltelefon:
Stellvertreter:	Name:
	Tel. Firma:
	Tel. Privat:
	Mobiltelefon:

Sie haben alle erforderlichen Sofort-Informationen weitergeleitet!

Ihr Vorteil als Know-NOW User:

Wichtig ist nun: Erreichbarkeit sichern

 Frei Nutzung kostenloser Tools und Experten-Links

 Einrichtung und Nutzung eines Prepay-Kontos

 Einsparungen durch attraktive Bonusprogramme

Kostenlos und unverbindlich registrieren unter

www.know-now.de/join

Sie möchten sich über dieses und weitere **Tools**
informieren?

... nutzen Sie unseren Tool-Online-Shop:
Registrieren und downloaden!

7

Offizielle Stellungnahme (Behörden, Mitarbeiter)

Ihr Vorteil als Know-NOW User:

Statement vorbereiten:



Frei Nutzung kostenloser Tools und Experten-Links

Einrichtung und Nutzung eines Prepay-Kontos

Einsparungen durch attraktive Bonusprogramme

Kostenlos und unverbindlich registrieren unter

www.know-now.de/join



Umwelt

Umfang des Schaden?

- Betriebsbereich, Gelände
- Auswirkung auf Nachbarschaft

Verletzte Personen?

- Mitarbeiter
- Betriebsfremde Personen
- Betriebsbereich
- Anlieger / Umgebung / Nachbarschaft

Feuerwehr?

Retterungsamt?

Hubschrauber?

Reporter vor Ort?

Sie möchten sich über dieses und weitere **Tools** informieren?

... nutzen Sie unseren Tool-Online-Shop:

Registrieren und downloaden!

Informieren Sie mit dem vorliegenden Statement Ihre Mitarbeiter durch Anhang, sowie alle gesetzlich vorgeschriebenen Behörden (Seite 26) mit dem Faxvordruck auf Seite 27.

Wurden Leiharbeitnehmer verletzt, muss deren Arbeitgeber entsprechend dem Verfahren auf Seite 19 informiert werden.

Wenn eine glaubwürdige Darstellung gegenüber Öffentlichkeit ist es sinnvoll, die Stadt- bzw. Gemeindeverwaltung (Bürgermeister) gleich laufend zu informieren.

Ihr Vorteil als Know-NOW User:

 Frei Nutzung kostenloser Tools und Experten-Links

 Einrichtung und Nutzung eines Prepay-Kontos

 Einsparungen durch attraktive Bonusprogramme

Kostenlos und unverbindlich registrieren unter

www.know-now.de/join
Legen Sie abschließend ein **Handlungsprotokoll** an (Formblatt Seite 30) unter Beilage

- der Meldungen

- der Auflistung der informierten Behörden

- evtl. vorhandener bzw. noch zu erwartender

Sachverständigengutachten

- der offiziellen Entwarnung



Umwelt

Sie möchten sich über dieses und weitere **Tools**
informieren?

... nutzen Sie unseren Tool-Online-Shop:

Registrieren und downloaden!

	Behörde / Adresse	Ansprechpartner/Vertreter	Telefon	
 <p>Ihr Vorteil als Know-NOW User:</p> <ul style="list-style-type: none"> Frei Nutzung kostenloser Tools und Experten-Links Einrichtung und Nutzung eines Prepay-Kontos Einsparungen durch attraktive Bonusprogramme <p>Kostenlos und unverbindlich registrieren unter www.know-now.de/join</p>	<p>Berufsgenossenschaft</p> <p>Adresse:</p>			 <p>Umwelt</p>
	<p>Gewerbeaufsicht/Staatliches Amt für Arbeitsschutz</p> <p>Adresse:</p>			
	<p>Gewerbeaufsicht/Staatliches Amt für Immissionsschutz</p> <p>Adresse:</p>			
	<p>Landratsamt (untere Naturschutzbehörde)</p> <p>Adresse:</p>			
<p>Sie möchten sich über dieses und weitere Tools informieren?</p> <p>... nutzen Sie unseren Tool-Online-Shop: Registrieren und downloaden!</p>	<p>Wasservirtschaftsamt</p> <p>Adresse:</p>			
	<p>Stadt Ode. Gemeindeverwaltung</p> <p>Adresse:</p>			
	<p> </p>			

FAX

Ihr Vorteil als Know-NOW User:



Frei Nutzung kostenloser Tools und Experten-Links

Einrichtung und Nutzung eines Prepay-Kontos

Einsparungen durch attraktive Bonusprogramme

Kostenlos und unverbindlich registrieren unter

www.know-now.de/join

Datum:

Seiten:

(einschl. Titelseite)

Meldung eines Umweltschadens:

Sie möchten sich über dieses und weitere **Tools**
informieren?

... nutzen Sie unseren Tool-Online-Shop:
Registrieren und downloaden!

8

Entwarnung

Ihr Vorteil als Know-NOW User:

(Behörden, Mitarbeiter)



Frei Nutzung kostenloser Tools und Experten-Links

Einrichtung und Nutzung eines Prepay-Kontos

Einsparungen durch attraktive Bonusprogramme

Kostenlos und unverbindlich registrieren unter

www.know-now.de/join

Die entsprechenden Maßnahmen wurden eingeleitet und umgesetzt.

Die Lage ist jetzt überschaubar. Die Einsatzkräfte haben die Situation registriert. Abhängig von den Einsatzkräften vor Ort können die informierten Behörden entwarnt werden



Umwelt

Auf dem nachfolgenden Faxformular sollte die Beschreibung der aktuellen Situation mit den möglichen Folgen und bereits vereinbarten Maßnahmen eingetragen werden

Sie möchten sich über dieses und weitere **Tools** informieren?

... nutzen Sie unseren Tool-Online-Shop:
Registrieren und downloaden!

FAX

Ihr Vorteil als Know-NOW User:



- Frei Nutzung kostenloser Tools und Experten-Links
- Einrichtung und Nutzung eines Prepay-Kontos
- Einsparungen durch attraktive Bonusprogramme

Kostenlos und unverbindlich registrieren unter

www.know-now.de/join

An:			
Firma:			
Fax-Nr.:			
Von:			
Firma:			
Fax-Nr.:			
Telefon:		Datum:	
e-mail:		Seiten:	(einschl. Titelseite)

Entwarnung Umweltschaden vom :

Uhrzeit

Sie möchten sich über dieses und weitere **Tools**
informieren?

... nutzen Sie unseren Tool-Online-Shop:
Registrieren und downloaden!

Handlungsprotokoll bei Umweltschaden

Ihr Vorteil als Know-NOW User:



Frei Nutzung kostenloser Tools und Experten-Links

Einrichtung und Nutzung eines Prepay-Kontos

Einsparungen durch attraktive Bonusprogramme



Umwelt

Kostenlos und unverbindlich registrieren unter

www.know-now.de/join

Verantwortlichen benachrichtigt

Erledigt: (Name)	Uhrzeit:	Datum:
Erledigt: (Name)	Uhrzeit:	Datum:
Erledigt: (Name)	Uhrzeit:	Datum:
Erledigt: (Name)	Uhrzeit:	Datum:
Erledigt: (Name)	Uhrzeit:	Datum:

Behörden benachrichtigt

Presse benachrichtigt

Angehörige benachrichtigt

Entwarnung der Behörde

Entwarnung der Presse

Handlungsprotokoll angefertigt

Erledigt: (Name)	Uhrzeit:	Datum:
Erledigt: (Name)	Uhrzeit:	Datum:
Erledigt: (Name)	Uhrzeit:	Datum:
Erledigt: (Name)	Uhrzeit:	Datum:
Erledigt: (Name)	Uhrzeit:	Datum:
Erledigt: (Name)	Uhrzeit:	Datum:
Erledigt: (Name)	Uhrzeit:	Datum:
Erledigt: (Name)	Uhrzeit:	Datum:

Tools

Sie möchten sich über dieses und weitere




informieren?

... nutzen Sie unseren Tool-Online-Shop:

Registrieren und downloaden!

Unterschrift:

Achtung:**Ihr Vorteil als Know-NOW User:****Bedienung des Telefaxgerätes**

-  Frei Nutzung kostenloser Tools und Experten-Links
-  Einrichtung und Nutzung eines Prepay-Kontos
-  Einsparungen durch attraktive Bonusprogramme

Bitte zur Nutzung im Krisenfall diese Bedienungsanleitung neben dem Telefax-Gerät sichtbar für alle Mitarbeiter zugänglich einbringen

Kostenlos und unverbindlich registrieren unter

www.know-now.de/join

2 Fax folgendermaßen einlegen:

Mit der Schrift nach oben/unten?

3 Tasten in folgender Reihenfolge drücken:

4 Fax-Nummer folgendermaßen:

Eingabe, mit ohne Null?

5 Taste drücken:

Sie möchten sich über dieses und weitere **Tools**
informieren?

... nutzen Sie unseren Tool-Online-Shop:
Registrieren und downloaden!

Hinweise zur Nutzung des Notfallplanes:**Ihr Vorteil als Know-NOW User:**

Dieser Notfallplan dient als Checkliste für die ersten Maßnahmen vor Ort bei

- Bränden,
- Betriebsunfällen mit Leicht-, Schwerverletzten, bzw. tödlichen Verletzungen oder
- Unfälle mit anderen Umständen.

Eine derartige Regelung ist zur Risikobegrenzung dringend angeraten, da dem Unternehmen im Krisenfall ansonsten ein Organisationsversagen droht.

Der Notfallplan berücksichtigt die Situation der Schichtarbeit, d.h. dass zu bestimmten Zeiten kein Standortverantwortlicher (Betriebs- oder Werkleiter, Geschäftsführer) vor Ort ist (Murphys Gesetz) und die Mitarbeiter die ersten Sofortmaßnahmen selbständig erledigen müssen.

Frei Nutzung kostenloser Tools und Experten-Links

Einrichtung und Nutzung eines Prepay-Kontos

Einsparungen durch attraktive Bonusprogramme

Kostenlos und unverbindlich registrieren unter

www.know-now.de/join

Deshalb ist der Plan so strukturiert, dass die notwendigen Aktivitäten mit den zugehörigen Informationen und Maßnahmen in der logischen Schrittfolge dargestellt sind, d.h. in der allgemeinen Aufregung nichts falsch gemacht wird.

Diese Schritte sind immer differenziert dargestellt als

- Sofort-Maßnahmen des gerade vorhandenen Personals und
- weiteren organisatorischen Maßnahmen des Standortverantwortlichen.

Es sind alle Mittel (Faxvordruck usw.) enthalten, die handschriftlich ausgefüllt werden können und sofort nutzbar sind.

Auch die Möglichkeit einer Beschäftigung von Betriebsfremden (z.B. Monteure) und die sich daraus ergebenden Aktivitäten wurden berücksichtigt.

Sie möchten sich über dieses und weitere Tools informieren?

**... nutzen Sie unseren Tool-Online-Shop:
Registrieren und downloaden!**

Umsetzung im Unternehmen:

Ihr Vorteil als Know-NOW User:

1. Zuerst die Schritte 1-4 für die **Unternehmensdaten** füllen.

2. Alle Notrufnummern, Fax- und E-Mails eintragen

3. Alle relevanten Behördenkontakte eintragen und eintragen

4. Falls Leihgeber beschäftigt werden, müssen die relevanten Daten des Verleihers eingetragen werden

5. Zur Sicherstellung, dass das Fax in der Krisensituation bedient werden kann muss eine Bedienungsanleitung vorbereitet werden

6. Die Nutzung des Notfallplanes sollte unbedingt im Rahmen einer Schulung erläutert und während Notfallübungen regelmäßig geprobt werden



Frei Nutzung kostenloser Tools und Experten-Links

Einrichtung und Nutzung eines Prepay-Kontos

Einsparungen durch attraktive Bonusprogramme

Kostenlos und unverbindlich registrieren unter

www.know-now.de/join

Sie möchten sich über dieses und weitere **Tools**
informieren?

... nutzen Sie unseren Tool-Online-Shop:
Registrieren und downloaden!

Hinweise zur Anpassung des Dokumentes an die Organisation:

Um das Tool an Ihre Dokumentenstruktur anzupassen, gehen Sie (hier am Beispiel der Version MS Office 2003 dargestellt) bitte folgendermaßen vor:

1. Setzen Sie das Häkchen unter „Extras“ - „Optionen...“ - „Ansicht“ - „Formatierungszeichen im Feld „Alle“, indem Sie dieses anklicken.
2. Löschen Sie das Titelblatt, indem Sie dieses außerhalb der Textfelder markieren und die Entfernen-Taste (Entf) betätigen.
3. Löschen Sie den verbliebenen Abschnittswechsel, indem Sie diesen markieren und ebenfalls die Entfernen-Taste (Entf) betätigen.
4. Mittels „Doppelklick“ auf die Kopf- oder Fußzeile können Sie diese nun öffnen und die Texte und deren Formatierungen entsprechend Ihren Wünschen gestalten.
5. Die Kopfzeilen-Grafik können Sie wie vorher löschen, indem Sie diese markieren und die Entfernen-Taste (Entf) betätigen.
6. Eine neue Grafik fügen Sie über die Menüpunkte „Einfügen“ - „Grafik“ - „Aus Datei“ ein.
7. Diese Hinweisseite(n) entfernen Sie, indem Sie die (ab dem letzten Seitenumbruch) alles markieren und die Entfernen-Taste (Entf) betätigen.

Nutzungsbedingungen von Fachinformationen:

- (1) Für vorsätzliche oder grob fahrlässige Pflichtverletzungen haftet der Lizenzgeber. Dies gilt auch für Erfüllungsgehilfen.
- (2) Für Garantien haftet der Lizenzgeber unbeschränkt.
- (3) Für leichte Fahrlässigkeit haftet der Lizenzgeber begrenzt auf den vertragstypischen, vorhersehbaren Schaden.
- (4) Der Lizenzgeber haftet nicht für Schäden, mit deren Entstehen im Rahmen des Lizenzvertrags nicht gerechnet werden musste.
- (5) Für Datenverlust haftet der Lizenzgeber nur, soweit dieser auch bei der Sorgfaltspflicht entsprechender Datensicherung entstanden wäre.
- (6) Eine Haftung für entgangenen Gewinn, für Schäden aus Ansprüchen Dritter gegen den Lizenznehmer sowie für sonstige Folgeschäden ist ausgeschlossen.
- (7) Der Lizenzgeber haftet nicht für den wirtschaftlichen Erfolg des Einsatzes der Tools oder Trainings.
- (8) Die Haftung nach dem Produkthaftungsgesetz bleibt unberührt.